

### Malzeme Açıklamaları



**A**

1 ad.

Ayak Tabanı


\*Şekildeki taban örnektir.  
Masa ayağının modeline  
göre taban şekli farklılık  
gösterir.



**B**

1 ad.

Saplama



**C**

1 ad. boru



**D**

1 ad. flanş

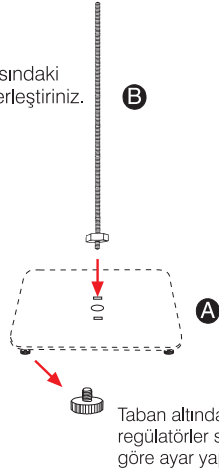


**E**

1 ad. somun

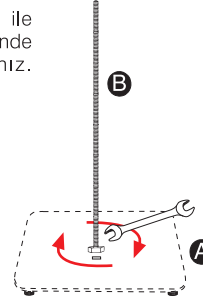
**1**

Ayak tabanının (A) ortasındaki  
deliğe saplamayı (B) yerleştiriniz.



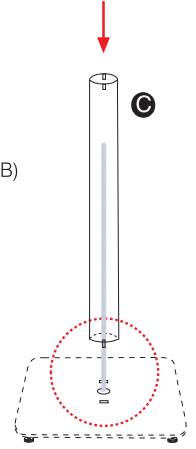
**2**

Anahtar yardımı ile  
somunu ok yönünde  
çevirerek sıkınız.



**3**

Boruyu (C) saplamanın (B)  
üzerine yerleştiriniz.

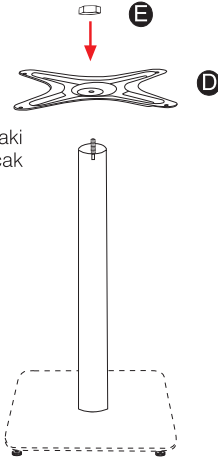


**Dikkat**

Boruyu (C) ayak tabanına(A)  
dikkatli şekilde takınız. Borunun  
alt kısmındaki çıkıntıların  
tabandaki referans yerlerine  
girdiğinden emin olunuz.

**4**

Flanş (D) konumunu borudaki  
referans yerlerini karşılayacak  
şekilde ayarlayınız.



**5**

Anahtar yardımı ile  
somunu (E) ok yönünde  
çevirerek sıkınız.

